

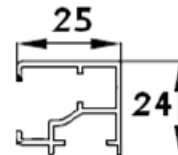


- Caisson de 63 x 68 mm en aluminium extrudé avec sous face arrondie démontable donnant accès au mécanisme.
- Tube d'enroulement  $\varnothing$  35 mm ou 45 mm en aluminium.
- Tablier en toile pare-soleil ou opaque disponible en version non-feu M1 selon collection.
- Lame finale ronde  $\varnothing$  18 mm ou plate de 42 x 12 mm en alu.

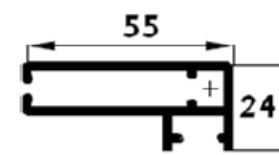
### Option guidage :



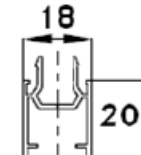
Câbles acier de face



Coulisses solaires SO



Coulisses occultantes OC



Profilé d'éloignement PE



### Manœuvre :



Treuil/ manivelle de série



Chainette (83mm)



Manivelle amovible



Moteur 230 V filaire & radio

### Coloris rail :

ALU

BLANC  
9016

### Accessoires de pose :



Clip plafond de série



Équerre clip de face



Équerre PM 60-100mm



Équerre MM 150mm



Autre RAL en option